



### Installazione NetRam2 da internet.

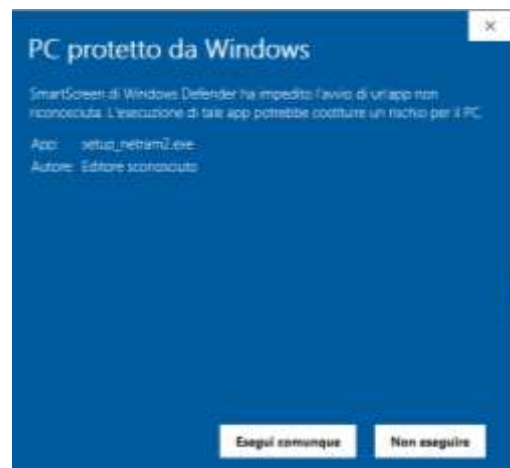
Se nel vostro computer è già presente l'icona di NetRam2 dovreste cancellarla prima di lanciare l'eseguibile.

Per eseguire il file bisogna cliccare su [setup\\_netram2.exe](#).

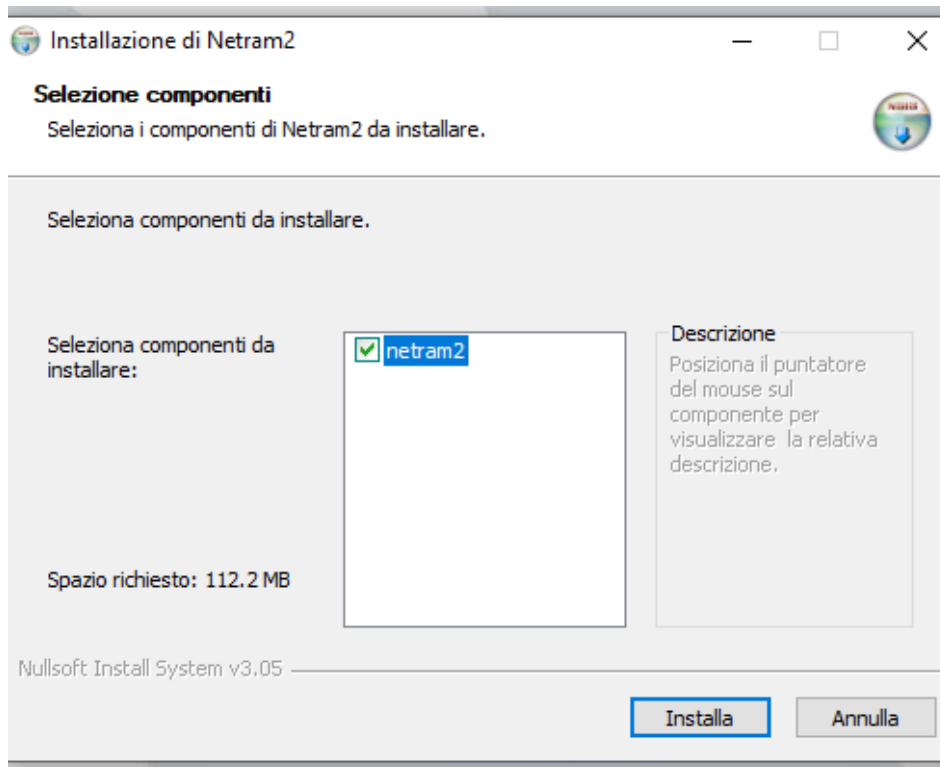
Se è richiesto salvare l'eseguibile sulla cartella download, altrimenti verrà scaricato automaticamente.



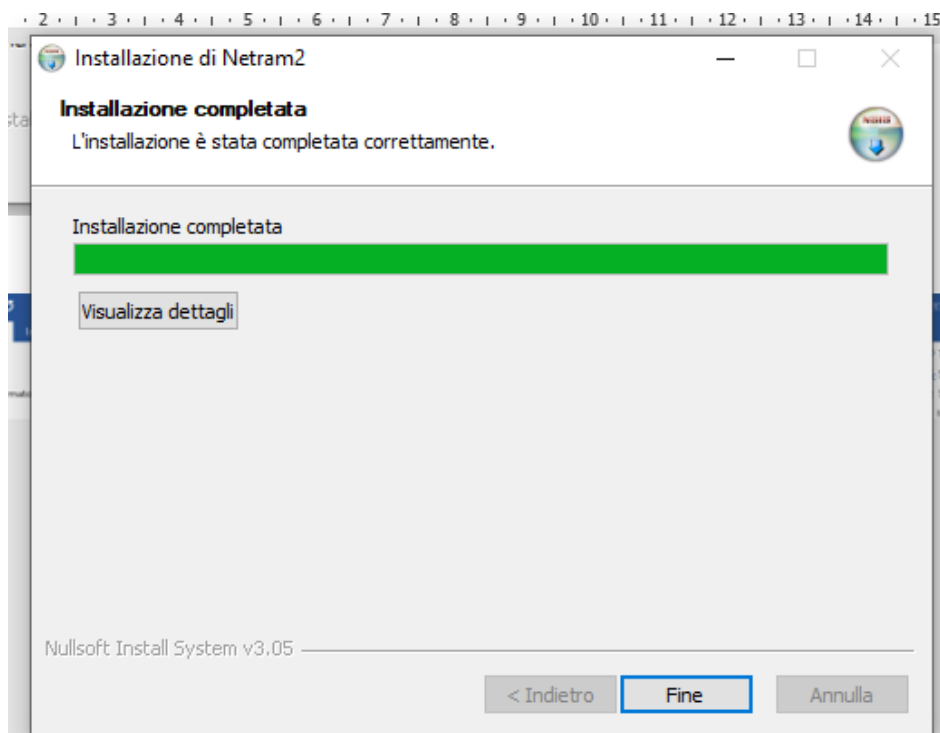
Dopo averlo lanciato, se vi appare la schermata SmartScreen selezionare su Ulteriori informazioni e Esegui comunque.



Appare la nuova schermata con netram2 già selezionato.



Selezionando il bottone **INSTALLA** inizierà l'installazione.



Alla fine dell'installazione premere il bottone **FINE**.

Sul desktop vi comparirà l'icona dell'applicativo, che sarà da subito utilizzabile.



Facendo “doppio Click” con il mouse il sistema si aprirà richiedendo le credenziali assegnate.

